

НЭНОНЭНОНЭНО...
L'ECHO DES GUIONS
НИОННИОН

L'HEBDO DES AMIS DES CIMES

qui paraît tous
les Dimanches du mois d'Aout

N° 11

Dimanche 16 Aout

EDITORIAL

SPECIAL JEUNES



RETOUR SUR LA PREMIERE SEMAINE

Une petite chanson (de Steve WARRING, Le matou revient) remise au gout du jour par les enfants

RAPHAEL le directeur a beaucoup d'ennuis
Il n'arrive pas à se débarasser du gros chat noir
Pour le mettre a la porte il a tenté n'impporte qquoui
Il l'a même envoyé sur le glacier blanc et lui a dit "Tu restes là"

Refrain : Mais le matou revient le jour suivant
Mais le matou revient il est toujours vivant.

RAPHAEL paie Claude pour assassiner le chat
Claude l'emmena au torrent, l'animal dans le sac à dos
Au milieu de la rivière, Claude tomba
Le directeur apprend que le chat s'est sauvé

Refrain : Mais le matou revient le jour suivant
MAis le matou revient il est toujours vivant

CELINE la voisine de RAPHAEL commence à s'enerver
Elle prend sa carabine et la bourre de TNT
Le hameau est affolé
Une pluie de petits morceaux de guillonais vient de tomber

Refrain : Mais le matou.....

LE directeur est découragé
Il envoie le chat à la cuisinière
Pour qu'elle en fasse du hachis parmentier
Le chat hurle et disparaît dans la machine
"De la viande poilue est affichée au menu"

SORTIE AU PETIT CIRQUE A SAINT CREPIN

Nous sommes allés au cirque, la musique nous a guidé jusqu'aux portes d'un petit bâtiment ou nous attendait un clown.
Chat, chiens et boucs nous ont montré leur savoir faire.
Capucine et Coralie ont été choisies pour faire un petit numéro de clown.
Un nez rouge, un chapeau rond, une drole de petite veste et un nom de scène : Fleur de couscous et Petit clown. Les voila transformés.
Nous sommes tous revenus avec du rire et des mains collantes de pop corn que les mamans nous avaient achetés.....

Les enfants de première semaine

LA VRAIE FAUSSE HISTOIRE DU DAHU (3/4)

L'Echo des Guions : Pouvez vous nous en dire plus au sujet de cette grotte ?

RAPH : Cette grotte surnommée "Grotte du DAHU" se trouve à environ 3 heures de marche de ARVIEUX dans le Queyras, sur la gauche de la route du col d'Izoard. Elle est perchée au sommet d'une paroi verticale



(vue de la grotte du DAHU)

d'environ quinze mètres exposée plein nord ce qui tente à prouver que le DAHU n'aime guère l'exposition au soleil et se terre le plus souvent dans les pénombres septentrionales des forêts en attendant la nuit pour se déplacer et se nourrir, en quoi il est assez proche de son cousin himalayen le YETI beaucoup plus connu et médiatisé grâce à Tintin (relire Tintin au Tibet)

La grotte du DAHU est fermée au public pour des raisons évidentes de sécurité, mais on peut aujourd'hui la visiter virtuellement en consultant son site sur Internet dont l'adresse électronique est :

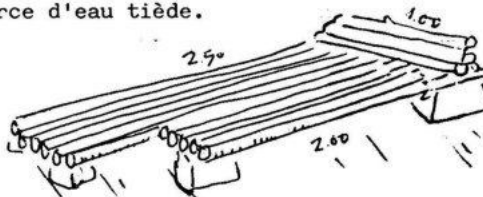
<http://www.spanet/dahu>.

D'autre part un disque CD Rom est en cours d'édition (sortie prévue printemps 99).

La grotte n'est pas une cavité entièrement naturelle, elle a été retaillée, agrandie dans la roche tendre qui forme le massif. L'entrée d'environ 1 mètre sur 2 de hauteur est parfaitement rectangulaire.

L'unique salle qui la constitue fait environ 3 x 2 mètres, le sol présente une forte inclinaison de l'ordre de 75 % permettant à son propriétaire de circuler facilement dans le sens longitudinal.

Le plafond est sensiblement horizontal. Dans l'angle opposé à l'entrée un captage laisse couler une source d'eau tiède.

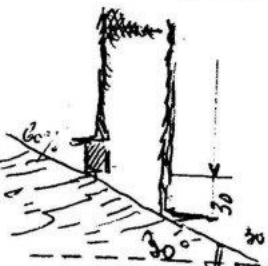
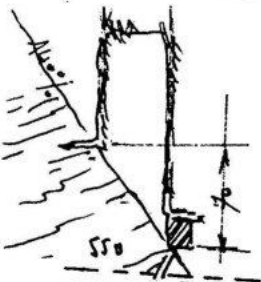
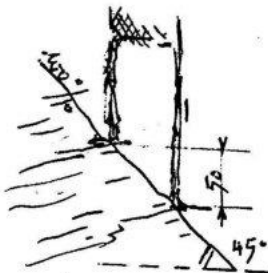
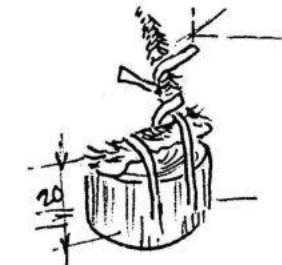


Enfin le seul "meuble" trouvé dans cette grotte est une sorte de lit à deux longueurs fait de troncs de sapin parfaitement dénudés. L' moitié de cette couche mesure environ 2,50 l'autre plus courte ne dépasse pas les 2 mètres.

On pense que ceci représente la litière du DAHU, permettant de conclure que la différence de longueurs de ses membres inférieurs est de l'ordre de 50 cm. ce qui pour un sujet moyen permet de se tenir parfaitement vertical sur une pente de 100%, soit 45°, ce qui est tout à fait phénoménal...

L'Echo des Guions : On a retrouvé qu'un lit ?

RAPH.: On a trouvé sous cette litière une sorte de buche parfaitement taillée et polie, munie de lanières, d'une vingtaine de centimètres de hauteur, qui, à en croire les spécialistes qui se sont penchés sur la question, et ils sont nombreux, doit permettre au DAHU, en fixant cette sorte de sabot sous l'un ou l'autre de ses pieds, d'augmenter ou de diminuer l'inclinaison des sols empruntés comme le montrent ces croquis extraits de l'ouvrage du madrilène Gomez Pagnol : "Los Tesoros della caverna del Dahou "



On est aussi à peu près sûr que le DAHU maîtrise le feu car on a pu déceler des traces de foyer dans un coin abrité de la pièce, mais aucun restes d'animal (os, cuir, peau..) ne permet de penser que c'est pour cuire de la viande et de conclure à la carnivorerité du personnage.

Cette connaissance du feu pousse certains responsables des Eaux et Forêts à se poser des questions au sujet de certains incendies, qui ont eu lieu récemment dans des sites très reculés des Alpes ou à priori "l'homo à pince" n'aurait jamais mis les pieds.

Evidemment la découverte de cette grotte permet de croire qu'elle n'est pas unique dans la région et chaque année à la belle saison une foule de randonneurs parcourt les sentiers les plus sauvages dans le secret espoir de découvrir une autre "grotte du DAHU", souvent en prenant des risques insensés, emmenant femmes et enfants sur les pentes les plus raides et les éboulis sournois.



Un grand magazine d'informations a même promis une récompense de plusieurs milliers de francs à qui leur fournirait en exclusivité des clichés d'un nouveau site; mais plus sérieusement une équipe d'éminents randonneurs du CNRS étudie en permanence les possibilités de découverte et finance régulièrement des expéditions dans ce but précis.

(A SUIVRE)...

LES JEUNES ONT LA PAROLE

A la demande du Dirlo, nous avons demandé aux jeunes se qu'ils pensent des GUIONS, en bien comme en mal. Nous vous demandons de ne pas être vexés par les propos qui vont suivre. Chaque jeune, de un an à dix neuf ans, nous a donné son opinion.

Pour la majorité, venir aux GUIONS permet de retrouver ses amis et de faire de nouvelles connaissances. Les plus jeunes n'ont pas grand chose à dire, sauf qu'ils s'ennuient un peu. Les plus grands trouvent que le "Glacier Blanc" n'est pas bien aménagé. Ils pensent qu'il faudrait un poste pour pouvoir vous organiser des soirées. Ils pensent aussi que renover le babyfoot ne serait pas du luxe.

Et ce qu'il ressort souvent: la nourriture..

Tout le monde pense qu'il y a une bonne ambiance surtout les soirs de vaiselle lorsque tout est inondé.....

Nous les jeunes Guionnais

LA COURSE D'ORIENTATION

(SAMEDI 8 AOUT)

C'est autour des Guions que s'est passée la course d'orientation-chasse au trésor. Du lavoir au VILARS en passant par la grotte aux moutons nous avons tous cherché grace à des indices le nom d'un film : "Les couloirs du Temps"

Nous avons appris à lire une carte et ce qu'était un "cairn"

Nous avons eu tres chaud et heureusement qu'il y avait un arrêt gouter

Certaines équipes ont failli se faire rattraper par les suivantes

La remise des prix s'est faite dans une bonne ambiance et s'est finie en bataille d'eau avec les pistolets à eau.


Les enfants.



(NDLR = Tous les enfants sont rentrés aux "Guions")

BREVES DE LA SEMAINE

Un randonneur réussit à se blesser à la tête....



Deux "corsaires borgnes" en une semaine c'est trop..... Veuillez être un peu plus prudent siouplait

Remercions la famille BOUDCHICH, qui apres le couscous de Jeudi passé nous a fait découvrir le Tajine....

Recette de Sumicha : le Tajine marocain

Ingédients : tomates, pommes de terre, carottes, poireaux, oignons, pruneaux, olives vertes, persil, épices, mouton (collier, épaule).

Laver la viande, faire revenir le collier dans de l'huile et un peu de gros sel. Rajouter les oignons, puis les tomates, le cumin et le poivre. Rajouter un peu d'eau et de safran. Couvrir.

Faire cuire les pruneaux, dans de l'eau et de la cannelle. Rajouter un peu d'épices colorantes.

Oter la peau des tomates en les ébouillantant. Les découper en morceaux.

Faire cuire les olives vertes dans de l'eau avec un oignon (pour enlever le sel des olives). Les ajouter à la viande en fin de cuisson.

Couper les poireaux et les branches de céleri en petits morceaux. Les incorporer à la viande.

Couper les carottes en grosses lamelles et les pommes de terre en quatre.

Hacher le persil.

Faire revenir le reste de viande (l'épaule) dans un peu d'huile (pas trop). Pratiquer comme au-dessus. Déposer les carottes, les pommes de terre sur la viande. Rajouter un peu d'eau si nécessaire.

Laisser cuire en douceur jusqu'à ce que les légumes soient cuits. Ajouter le persil en fin de cuisson ainsi que les pruneaux et le jus.